

Team di Investimento

Il Fondo è gestito da Bac Investments SG Spa con sede nella Repubblica di San Marino. Il Gruppo vanta un'esperienza decennale nel settore e gestisce il patrimonio complessivo coprendo tutti i mercati globali. Gli investimenti vengono seguiti direttamente dal Team d'investimento di BAC Investments SG S.p.A.

Informazioni

Gestore	Pantaleoni Luca
Domicilio	Repubblica di San Marino
Data di Lancio	06/07/2020
Valuta Comparto	EUR
Dimensione del Comparto	44.386.636,84
NAV	12,05
Frequenza NAV	Giornaliero 14:00 CET
Investment Manager	BAC Investments SG
Banca Depositaria	Banca Agricola Commerciale
Commissioni di Gestione	1,40 %
Importo sottoscrizione	1.000,00 EUR
Codice Bloomberg	BACABRR IM
Codice ISIN	SM000A2P0AK7
Dati aggiornati al	28/02/2025
Fonte Dati	BAC, Bloomberg

Contatti

Telefono: 0549 871418 - (+) 378 871418

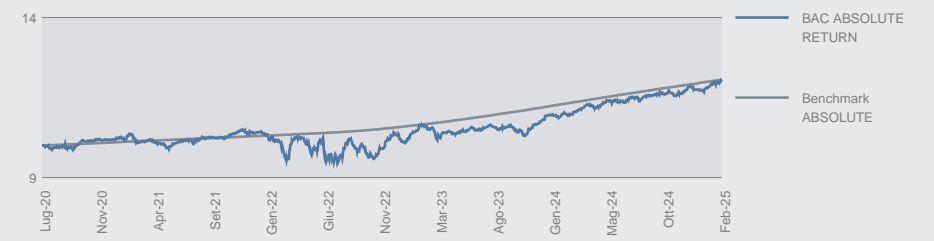
Email: info@bacinvestments.sm

Sito Web: www.bacinvestments.sm

Obiettivo e politica di investimento

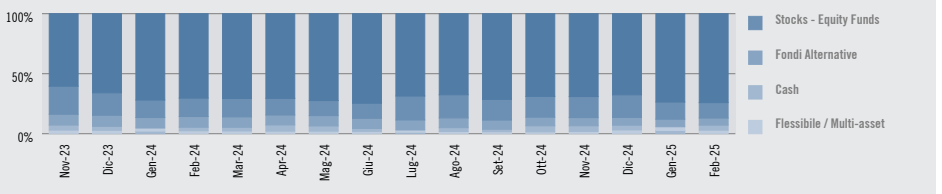
Il Fondo si propone di perseguire un rendimento positivo su base anno solare; e' rivolto a singoli investitori che mirano a conseguire l'apprezzamento del capitale investito su un periodo medio-lungo e disposti ad accettare un livello di rischio sul capitale investito e un livello di volatilità del valore dei propri investimenti medio-alto. L'investimento in tale Fondo presuppone che l'Investitore abbia le conoscenze e le competenze idonee a valutare adeguatamente le caratteristiche ed i rischi dell'investimento. - Il Fondo investirà principalmente in titoli obbligazionari denominati in euro e, fino ad un massimo del 30%, in valute diverse.

Andamento del Fondo

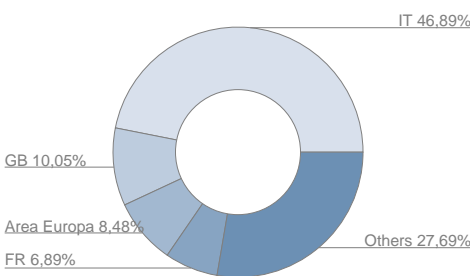


	EUR	GEN	FEB	MAR	APR	MAG	GIU	LUG	AGO	SET	OTT	NOV	DIC	TOT
2020	-	-	-	-	-	-	-	-	0.91	0.40	1.50	0.39	0.10	-
2021	-0.29	-0.89	1.09	-1.38	-	1.10	-	0.89	0.10	1.17	0.10	0.39	2.26	
2022	-1.63	-3.71	3.65	-1.08	-0.10	-5.59	3.89	-0.50	-2.43	3.00	4.10	-2.29	-3.21	
2023	4.06	0.21	-1.33	0.17	0.39	0.69	1.35	-0.67	-0.47	-1.50	3.31	2.17	8.54	
2024	0.79	0.13	2.16	-0.52	1.25	-0.25	1.62	0.50	0.50	-0.68	1.51	0.20	7.38	
2025	1.35	1.18	0.00											2.55

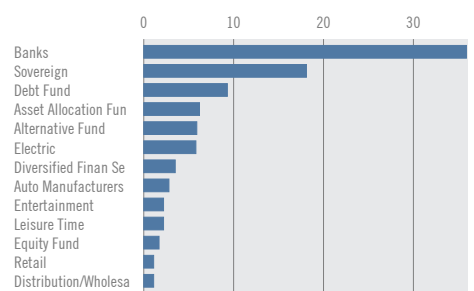
Asset Class Exposures



Country Allocation



Sector Allocation



Le 10 Maggiori Posizioni

Tendercapital Atlrnt Xi Fd-b	+5.90%
Pimco-e Lng Avg Dur - Ins Ac	+4.11%
Buoni Poliennali Del Tes 3.85% 01.02.35	+3.04%
United Kingdom Gilt 0.5% 22.10.61	+2.99%
Zest Mediterraneo Abs Vi-i	+2.95%
France (govt Of) 3% 25.11.34	+2.93%
Us Treasury N/b 1.25% 15.05.50	+2.86%
Horizon Cap Eur Tr Fi-b1eurc	+2.66%
Valori Sic Sub Debt-b Eur	+2.23%
Lottomatica Group Spa Tv 15.12.30	+2.08%

Statistics

	1 Year %	Since Inception %
Dev.Standard	3,4	5,7
Max.Drawdown	1,6	10,1
Sharpe Ratio	2,8	0,8