

Team di Investimento

Il Fondo è gestito da Bac Investments SG Spa con sede nella Repubblica di San Marino. Il Gruppo vanta un'esperienza decennale nel settore e gestisce il patrimonio complessivo coprendo tutti i mercati globali. Gli investimenti vengono seguiti direttamente dal Team d'investimento di BAC Investments SG S.p.A.

Informazioni

Gestore	Pantaleoni Luca
Domicilio	Repubblica di San Marino
Data di Lancio	06/07/2020
Valuta Comparto	EUR
Dimensione del Comparto	25.664.047,98
NAV	11,23
Frequenza NAV	Giornaliero 14:00 CET
Investment Manager	BAC Investments SG
Banca Depositaria	Banca Agricola Commerciale
Commissioni di Gestione	1,40 %
Importo sottoscrizione	1.000,00 EUR
Codice Bloomberg	BACABRR IM
Codice ISIN	SM000A2P0AK7
Dati aggiornati al	30/04/2024
Fonte Dati	BAC, Bloomberg

Contatti

Telefono: 0549 871418 - (+) 378 871418

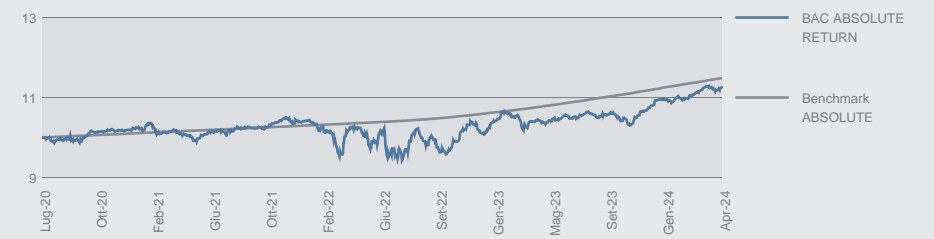
Email: info@bacinvestments.sm

Sito Web: www.bacinvestments.sm

Obiettivo e politica di investimento

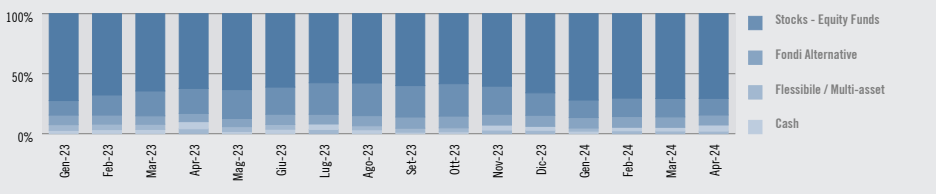
Il Fondo si propone di perseguire un rendimento positivo su base anno solare; e' rivolto a singoli investitori che mirano a conseguire l'apprezzamento del capitale investito su un periodo medio-lungo e disposti ad accettare un livello di rischio sul capitale investito e un livello di volatilità del valore dei propri investimenti medio-alto. L'investimento in tale Fondo presuppone che l'Investitore abbia le conoscenze e le competenze idonee a valutare adeguatamente le caratteristiche ed i rischi dell'investimento. - Il Fondo investirà principalmente in titoli obbligazionari denominati in euro e, fino ad un massimo del 30%, in valute diverse.

Andamento del Fondo

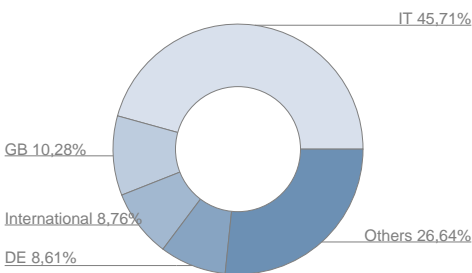


EUR	GEN	FEB	MAR	APR	MAG	GIU	LUG	AGO	SET	OTT	NOV	DIC	TOT
2020	-	-	-	-	-	-	-	0.91	0.40	1.50	0.39	0.10	-
2021	-0.29	-0.89	1.09	-1.38	-	1.10	-	0.89	0.10	1.17	0.10	0.39	2.26
2022	-1.63	-3.71	3.65	-1.08	-0.10	-5.59	3.89	-0.50	-2.43	3.00	4.10	-2.29	-3.21
2023	4.06	0.21	-1.33	0.17	0.39	0.69	1.35	-0.67	-0.47	-1.50	3.31	2.17	8.54
2024	0.79	0.13	2.16	-0.52	0.00								2.56

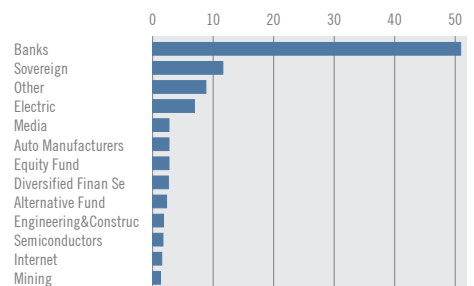
Asset Class Exposures



Country Allocation



Sector Allocation



Le 10 Maggiori Posizioni

Tendercapital Alternative Xi Fund	+8.32%
United Kingdom Gilt 0.5% 22.10.61	+3.65%
Vivendi Se	+2.61%
1oak MI As 80 Ucits-claeura	+2.53%
Us Treasury N/b 1.25% 15.05.50	+2.52%
Deutsche Bank Ag Tv 24.06.32	+2.33%
Banco Bpm Spa Tv 29.06.31	+2.30%
Enel Spa Tv	+2.21%
Zest Mediterraneus Abs VI-i	+2.20%
Societe Generale Tv 15.06.33	+2.18%

Statistics

	1 Year %	Since Inception %
Dev.Standard	3,5	6,0
Max.Drawdown	3,2	10,1
Sharpe Ratio	2,3	0,6