

## Team di Investimento

Il Fondo è gestito da Bac Investments SG Spa con sede nella Repubblica di San Marino. Il Gruppo vanta un'esperienza decennale nel settore e gestisce il patrimonio complessivo coprendo tutti i mercati globali. Gli investimenti vengono seguiti direttamente dal Team d'investimento di BAC Investments SG S.p.A.

## Informazioni

Gestore	Pantaleoni Luca
Domicilio	Repubblica di San Marino
Data di Lancio	06/07/2020
Valuta Comparto	EUR
Dimensione del Comparto	8.823.236,65
NAV	9,92
Frequenza NAV	Giornaliero 14:00 CET
Investment Manager	BAC Investments SG
Banca Depositaria	Banca Agricola Commerciale
Commissioni di Gestione	1,40 %
Importo sottoscrizione	1.000,00 EUR
Codice Bloomberg	BACABRR
Codice ISIN	SM000A2P0AK7
Dati aggiornati al	31/10/2022
Fonte Dati	BAC, Bloomberg

## Contatti

Telefono: 0549 871418 - (+) 378 871418

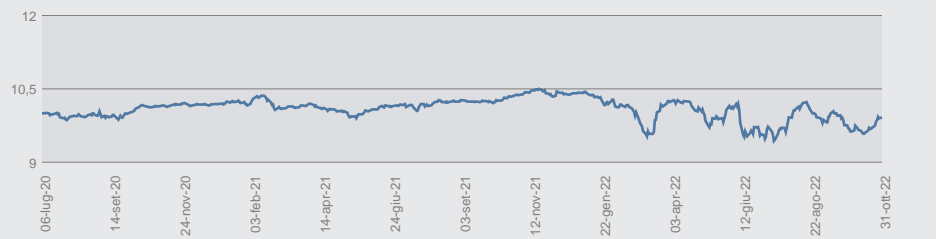
Email: info@bacinvestments.sm

Sito Web: www.bacinvestments.sm

## Obiettivo e politica di investimento

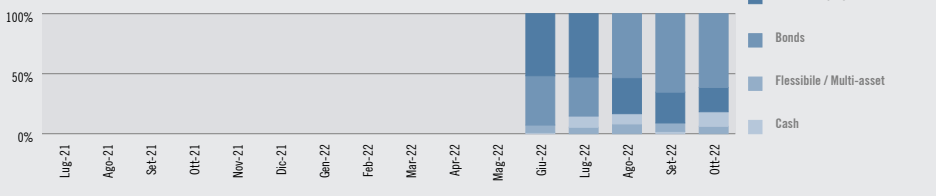
Il Fondo si propone di perseguire un rendimento positivo su base anno solare; e' rivolto a singoli investitori che mirano a conseguire l'apprezzamento del capitale investito su un periodo medio-lungo e disposti ad accettare un livello di rischio sul capitale investito e un livello di volatilità' del valore dei propri investimenti medio-alto. L'investimento in tale Fondo presuppone che l'Investitore abbia le conoscenze e le competenze idonee a valutare adeguatamente le caratteristiche ed i rischi dell'investimento. - Il Fondo investirà principalmente in titoli obbligazionari denominati in euro e, fino ad un massimo del 30%, in valute diverse.

## Andamento del Fondo

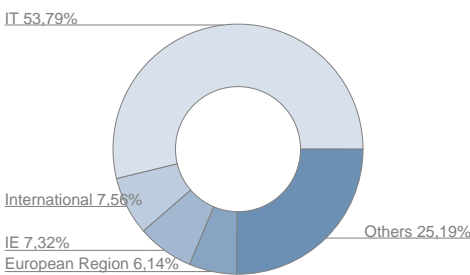


EUR	GEN	FEB	MAR	APR	MAG	GIU	LUG	AGO	SET	OTT	NOV	DIC	TOT
2020	-	-	-	-	-	-	-	0.91	0.40	1.50	0.39	0.10	-
2021	-0.29	-0.89	1.09	-1.38	-	1.10	-	0.89	0.10	1.17	0.10	0.39	2.26
2022	-1.63	-3.71	3.65	-1.08	-0.10	-5.59	3.89	-0.50	-2.43	3.00	0.00		-4.84

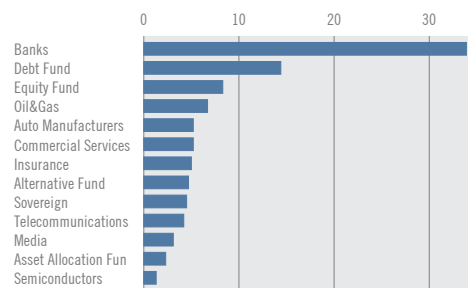
## Asset Class Exposures



## Country Allocation



## Sector Allocation



## Le 10 Maggiori Posizioni

Intesa Sanpaolo Spa 4.75% 06.09.27	+5.10%
Iccrea Banca Spa Tv 17.01.27	+4.58%
Iveco Group Nv	+4.57%
Atlantia Spa	+4.54%
Assicurazioni Generali 2.124% 01.10.30	+4.39%
Unicredit Spa Tv 23.09.29	+4.37%
Bank Of Ireland Group Tv 11.08.31	+4.18%
Zest Mediterranean Abs VI-i	+4.17%
Buoni Poliennali Del Tes 2.5% 01.12.32	+3.94%
Telecom Italia Spa 3.625% 19.01.24	+3.73%

## Statistics

	1 Year %	Since Inception %
Dev.Standard	9,6	6,9
Max.Drawdown	10,1	10,1
Sharpe Ratio	-0,4	-0,0